




# MEMORIA 2016

**ACTIVIDADES EN  
2016**



# ACTIVIDADES



- La mayoría se han celebrado en la sede de COGAM: Centro Asociativo Pedro Zerolo, salvo las que han necesitado un espacio diferente para su desarrollo.






# ÁREA DE SALUD

- Prueba Rápida del VIH: 455 personas
  - 402 Hombres
  - 53 Mujeres
  - 325 Españoles
  - 130 Extranjeros (Muchos latinoamericanos, especialmente de Venezuela)
  - 403 Vivían en CAM
  - 31 Resto de España
  - 396 LGTB+
  - 59 Heterosexuales
- 20 Resultados positivos



Edad Media: 34,594



# SALUD

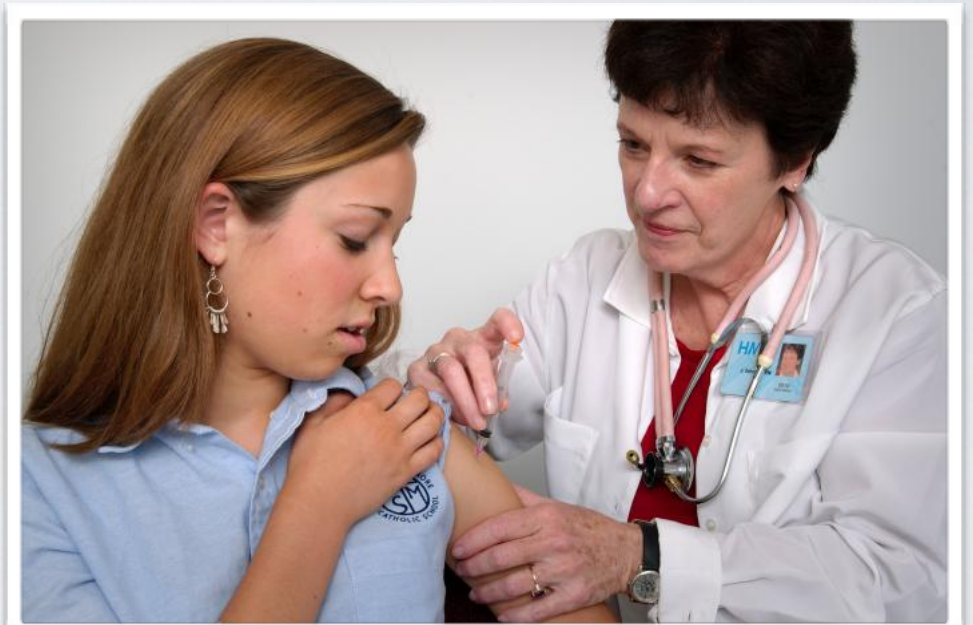
- **Servicio de promoción de la salud sexual y de atención integral para personas LGTB+: 330 personas**
- **274** hombres de los que:
  - **241** hombres gais
- **56** mujeres de las que:
  - **29** transexuales





# SALUD

- **Programa de Atención a personas trabajadoras del sexo (*Mujeres transexuales y hombres que realizan trabajo con hombres*)**
- **4 Becarios y 7 voluntarios han atendido a:**
- **346 mujeres transexuales**
- **329 varones que ejercen la prostitución**



# **ACTIVIDADES DEL PROGRAMA**

- **Reparto de material preventivo**
- **Transmisión de información necesaria a esta población especialmente vulnerable frente a la infección por VIH**
- **Desvio a la red sociosanitaria cuando el usuari@ lo necesita**





# SALUD

- **Programa de prevención de VIH en espacios públicos, locales de sexo alternativo y redes sociales**
- **Actividades de promoción de la salud en espacios donde se realiza sexo, en especial hombres con hombres**
- **Se facilita información sobre prevención de VIH y otras ITS.**
- **Se ha intervenido en 22 espacios (bares, saunas)**
- **Se han repartido en estos espacios más de 50.000 condones**



# SALUD



- **Programa de prevención de VIH en espacios públicos, locales de sexo alternativo y redes sociales**
- **También se ha intervenido en espacios de “cruising” (Retiro, Ventas)**
- **Se ha intervenido a través de aplicaciones móviles (Grindr, Scruff), se han recibido 600 consultas y 11 personas se han hecho la prueba rápida del VIH**



# SALUD



- **NEXUS 2016**
- **285** intervenciones en **170** personas
- **140** hombres y **30** mujeres (de las mismas, **18** transexuales)
- **88** extranjeros, la mayoría venezolanos, Resto españoles

# SALUD



- **Condones Repartidos**
- **500.000**
- **Se necesita el TRIPLE**
- **ANTES de que la CAM dejara de suministrar, se repartían 250.000 sobres monodosis de lubricante**



# SALUD

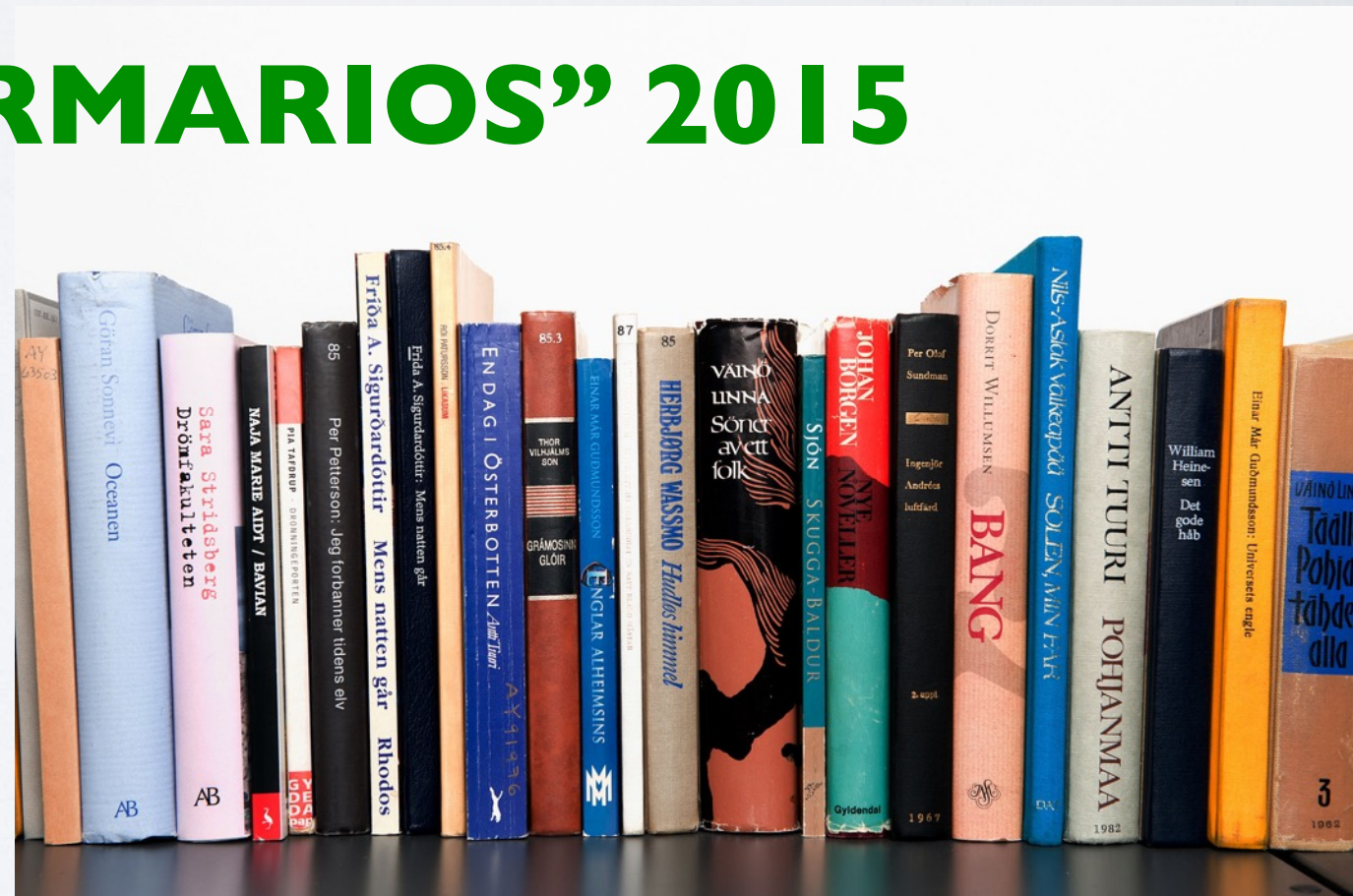
- **ENTENDER EN POSITIVO**

- **4 ACTIVIDADES POR MES**
- **25 ASISTENTES DE MEDIA**
- **TOTAL DE 1.100 ASISTENTES**
- **42 ACOGIDAS**



# EDUCACIÓN

- **PROGRAMA DE CHARLAS-TALLER SOBRE DIVERSIDAD AFECTIVO-SEXUAL**
- **“ESCUELAS SIN ARMARIOS” 2015**
- **484 CHARLAS**
- **5.360 ASISTENTES**





# EDUCACIÓN

## INVESTIGACIÓN SOBRE BULLYING LGTB-FÓBICO Y CIBERACOSO

- **22 ABRIL 2016**
- **PRESENTACIÓN**  
**INFORME** EN  
**FACULTAD DE**  
**CIENCIAS DE LA**  
**INFORMACIÓN**



# SERVICIO INFORMACIÓN LGTB+

## ATENCIONES 2016

- **791** Atenciones en persona
- **851** Atenciones telefónicas
- **246** Atenciones via e-mail
- **2** Atenciones redes sociales
- **131** Atenciones WhatsApp





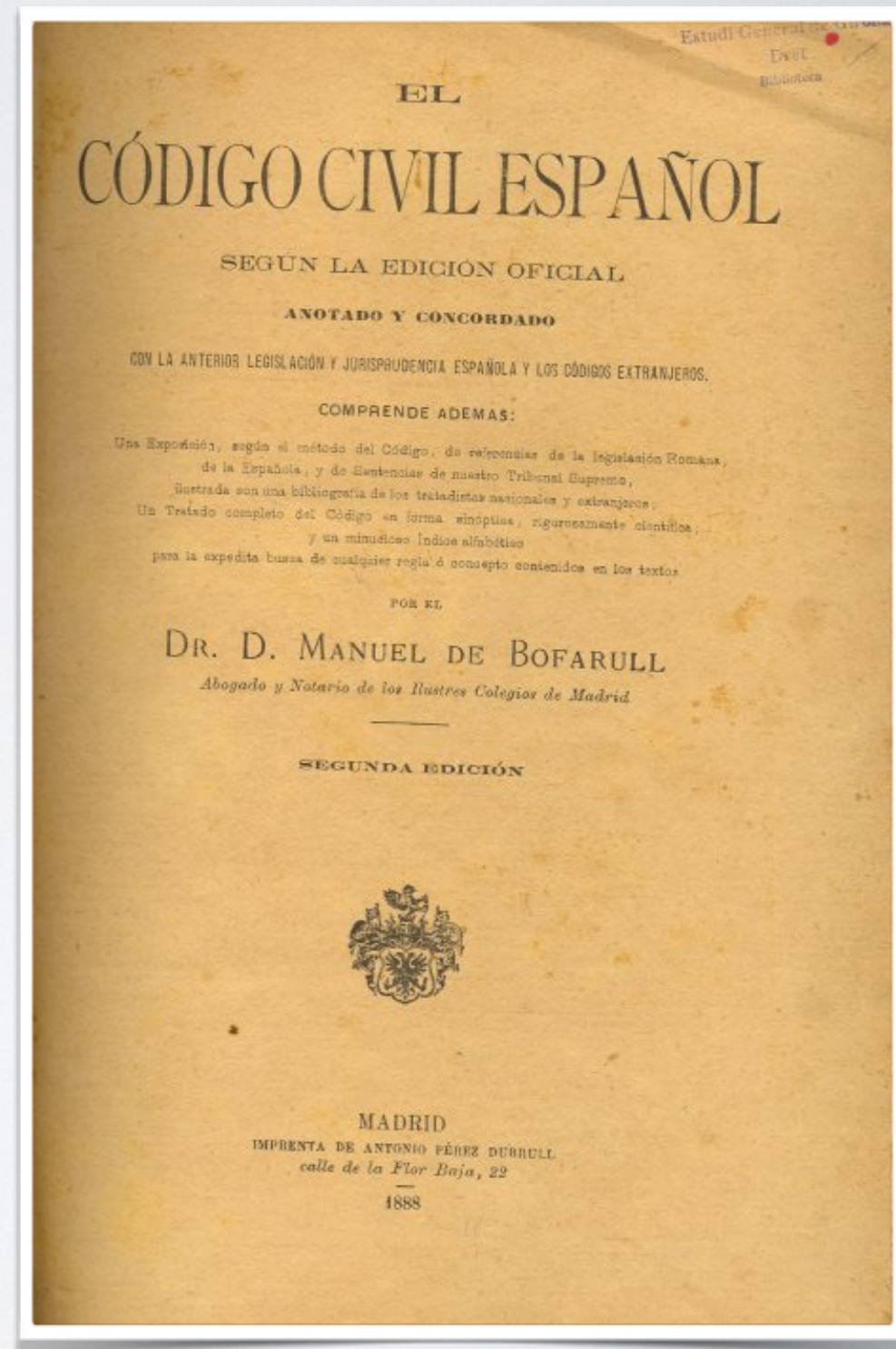
# ATENCIONES

- **565 Mujeres (80 transexuales)**
- **1.336 Hombres (20 transexuales)**
- **1808 De la CAM (95,10% del total)**



# ASESORÍA JURÍDICA

- **3 VOLUNTARIOS**
- **200 PERSONAS ATENDIDAS**
- **50% PENAL**
- **30% CIVIL**
- **10% EXTRANJERÍA**
- **10% OTROS ASUNTOS**





# ASESORÍA PSICOLÓGICA CONFLICTOS DE PAREJA

**18 PERSONAS ATENDIDAS**

**10 HOMBRES**

**8 MUJERES**

**60 INTERVENCIONES**

**PARTICIPACIÓN EN MESAS Y  
ACTIVIDADES INFORMATIVAS  
TANTO EN ENTIDADES PÚBLICAS  
COMO PRIVADAS**



# SOS-HOMOFOBIA

## ATENCIONES

**WEB**

**12**

**LLAMADAS**

**42**

**CORREOS  
ELECTRÓNICOS**

**69**

**PRESENCIALES**

**24**

**ACOMPañAMIENTOS**

**7**





# SOS-HOMOFOBIA

## DERIVACIONES

<b>COGAM (ASESORÍAS)</b>	<b>46</b>
<b>PIAHT DE LA CAM</b>	<b>3</b>
<b>HOSPITALES (PARTES DE LESIONES)</b>	<b>8</b>
<b>COMISARÍA POLICÍA</b>	<b>22</b>



# GRUPOS

# DERECHOS HUMANOS

- **2 Actividades**  
**realizadas**

- **120 Personas**  
**Participantes**





# GRUPOS MAYORES

- **Se reúne todas las semanas**
- **Asistencia semanal entre 20 y 30 personas**
- **Múltiples actividades a lo largo del año: conferencias, visitas a museos, comidas de grupo, etc.**





# GRUPOS LESBIANAS

- **Reunión semanal del grupo**
- **Múltiples actividades**
- **Asisten entre 20 y 25 personas a las reuniones semanales**
- **Total de asistentes a actividades diversas: 750 personas**





# GRUPOS BISEXUALES

- **20 actividades realizadas, sin contar el orgullo**

- **825 participantes**



# GRUPOS JÓVENES


- **38**  
**actividades**  
**realizadas**
- **1009**  
**personas**  
**asistentes**





# GRUPOS ESPIRITUALIDAD


- **24**  
**actividades**  
**realizadas**
- **490**  
**personas**  
**asistentes**





# GRUPOS SENDERISMO

- **46** salidas de un día, de fin de semana o de puente
- **1055** participantes
- **23** asistentes de media por excursión
- **Actividades culturales (concurso de fotografía) y otras lúdicas**





# GRUPOS

## PRÁCTICA DE INGLÉS

- **Conversaciones organizadas y libres, dinámicas.**
- **Talleres en inglés**
- **14 personas asistentes de media por reunión**





# GRUPOS TEATRO

- **Al tratarse de un grupo abierto, la participación varía**
- **15 personas de media por actividad**







# MEMORIA 2016

**COGAM MIDE SU PROGRESO CADA AÑO**

